



## HASZNÁLATI UTASÍTÁS

- 1.** Helyezze be a kulcsot az ajtó kinyitásához, és vegye ki az olajtartályt.
- 2.** Töltse fel az olajtartályt olajjal, majd helyezze be a tartályt a készülékbe.
- 3.** Zárja be az ajtót, csatlakoztassa a készüléket az áramforráshoz, majd kapcsolja be a főkapcsolót, beállítva a kezdéshez szükséges munkaidőt.

## BEÁLLÍTÁS

1. Kapcsolja be a tápellátást, az LCD kijelzőn megjelenik az aktuális óra, perc és nap.

Az aktuális üzemi állapotot is mutatja:

### MUNKA BE, SZÜNET BE vagy SZÜNET KI.

2. Nyomja meg a **(SET)** gombot, majd nyomja meg a **(FEL)** vagy a **(LE)** gombot az óra, perc vagy munkanap beállításához.

3. Nyomja meg a **(MODE)** gombot az eszköz munkaidejének és a **WORK / PAUSE** idő beállításához.

**A.** Nyomja meg egyszer a **(MODE)** gombot, amely megmutatja az első munkaidő bekapcsolási idejének beállítását. Ezután nyomja meg a **(SET)** **(FEL)** **(LE)** gombot az óra, a perc és a munkanap beállításához.

**B.** Nyomja meg másodszor a **(MODE)** gombot, amely megmutatja az első munkaidő kikapcsolási idejének beállítását. Ezután nyomja meg a **(SET)** **(FEL)** **(LE)** gombot az óra, a perc és a munkanap beállításához.

**C.** Nyomja meg a **(MODE)** gombot harmadszor a **MUNKA** idejének beállításához 5-300 másodpercen belül az **(FEL)/(LE)** gombokkal.

**D.** Nyomja meg negyedszer a **(MODE)** gombot, hogy a **(FEL)/(LE)** gombokkal állítsa be a **SZÜNET** időt 5-300 másodpercen belül.

4. Kérjük, ismétlje meg a fenti lépéseket a **2. / 3. / 4.** munkaidő beállításához.






5. Állítsa vissza az alapértelmezett beállítást a **(MODE)** gomb 10 másodpercig történő lenyomásával.

#### Alapértelmezett beállítás:

Az első munkaidő **BE** ideje 8:00, a kikapcsolási idő 22:00.

A **MUNKA** ideje 60 másodperc, a **SZÜNET** ideje 60 másodperc. A **2. / 3. / 4.** munkaidő üresen marad.

#### Tartozékok:

Hálózati adapter	
PE tömítőgyűrű	
Kulcs	
Használati utasítás	
Porlasztómag	

Méret	200x200x600 (szélesség-mélység- magasság) (mm)
Kapacitás	500 ml
Súly	7 kg
Lefedettségi terület	2000 m <sup>3</sup>
Feszültség	12 V
Teljesítmény	22 W
Zaj	<47dba